

Comune di Grosseto - Popolazione residente

Anno	Comune GR - Popolazione residente al 31 dicembre	Comune GR – di cui minorenni (popolazione)	Comune GR - % minorenni (popolazione)	Comune GR – Popolazione straniera residente al 31 dicembre	Comune GR – di cui minorenni (popolazione straniera)	Comune GR - % minorenni (popolazione straniera)	Comune GR - % Popolazione straniera su Popolazione totale
2002	71.391	9.880	13,8	1.111	183	16,5	1,6
2003	72.317	10.123	14,0	1.470	218	14,8	2,0
2004	73.912	10.465	14,2	2.159	334	15,5	2,9
2005	75.198	10.900	14,5	2.529	443	17,5	3,4
2006	76.316	11.246	14,7	2.873	561	19,5	3,8
2007	77.771	11.525	14,8	3.749	692	18,5	4,8
2008	78.983	11.891	15,1	4.536	848	18,7	5,7
2009	79.755	12.107	15,2	5.140	996	19,4	6,4
2010	80.948	12.386	15,3	5.839	1.129	19,3	7,2
2011	81.279	12.505	15,4	6.090	1.230	20,2	7,5
2012	81.727	12.603	15,4	6.175	1.272	20,6	7,6
2013	81.699	12.591	15,4	6.235	1.233	19,8	7,6
2014	81.758	12.527	15,3	6.507	1.240	19,1	8,0
2015	81.747	12.525	15,3	6.616	1.259	19,0	8,1
2016	81.721	12.417	15,2	6.739	1.221	18,1	8,2
2017	81.630	12.283	15,0	6.879	1.247	18,1	8,4
2018	81.893	12.238	14,9	7.257	1.302	17,9	8,9
2019	81.912	12.105	14,8	7.410	1.290	17,4	9,0
2020	81.643	12.027	14,7	7.405	1.232	16,6	9,1
2021	81.503	11.901	14,6	7.239	1.220	16,9	8,9
2022	81.608	11.719	14,4	7.477	1.222	16,3	9,2
2023*	81.636	11.439	14,0	7.707	1.239	16,1	9,4

fonte: elaborazione Ufficio statistica su dati Istat (bilancio demografico ricostruzione dal 2002 al 2017; bilancio demografico dal 2018)

* dati provvisori

Toscana - Popolazione residente

Anno	Toscana - Popolazione residente al 31 dicembre	Toscana – di cui minorenni (popolazione)	Toscana - % minorenni (popolazione)	Toscana – Popolazione straniera residente al 31 dicembre	Toscana – di cui minorenni (popolazione straniera)	Toscana - % minorenni (popolazione straniera)	Toscana - % Popolazione straniera su Popolazione totale
2002	3.513.273	500.446	14,2	122.107	26.914	22,0	3,5
2003	3.543.673	506.290	14,3	153.086	31.056	20,3	4,3
2004	3.574.966	516.081	14,4	181.471	37.177	20,5	5,1
2005	3.593.492	526.109	14,6	200.740	43.456	21,6	5,6
2006	3.610.980	533.618	14,8	216.750	48.923	22,6	6,0
2007	3.650.182	544.064	14,9	256.999	56.917	22,1	7,0
2008	3.683.362	553.803	15,0	289.294	64.072	22,1	7,9
2009	3.706.592	561.380	15,1	314.334	70.259	22,4	8,5
2010	3.726.263	566.809	15,2	335.269	74.852	22,3	9,0
2011	3.733.535	570.179	15,3	348.572	78.361	22,5	9,3
2012	3.743.537	574.208	15,3	368.786	83.284	22,6	9,9
2013	3.744.293	574.672	15,3	380.974	84.863	22,3	10,2
2014	3.739.044	573.719	15,3	384.241	85.032	22,1	10,3
2015	3.726.422	570.646	15,3	381.743	82.527	21,6	10,2
2016	3.721.391	566.433	15,2	383.690	79.822	20,8	10,3
2017	3.712.048	561.572	15,1	389.485	79.033	20,3	10,5
2018	3.701.343	554.447	15,0	396.301	79.300	20,0	10,7
2019	3.692.555	547.732	14,8	398.111	79.338	19,9	10,8
2020	3.692.865	543.817	14,7	425.931	81.772	19,2	11,5
2021	3.663.191	535.703	14,6	406.508	80.643	19,8	11,1
2022	3.661.981	526.684	14,4	415.190	78.516	18,9	11,3
2023*	3.664.798	518.000	14,1	429.853	79.808	18,6	11,7

fonte: elaborazione Ufficio statistica su dati Istat (bilancio demografico ricostruzione dal 2002 al 2017; bilancio demografico dal 2018)

* dati provvisori

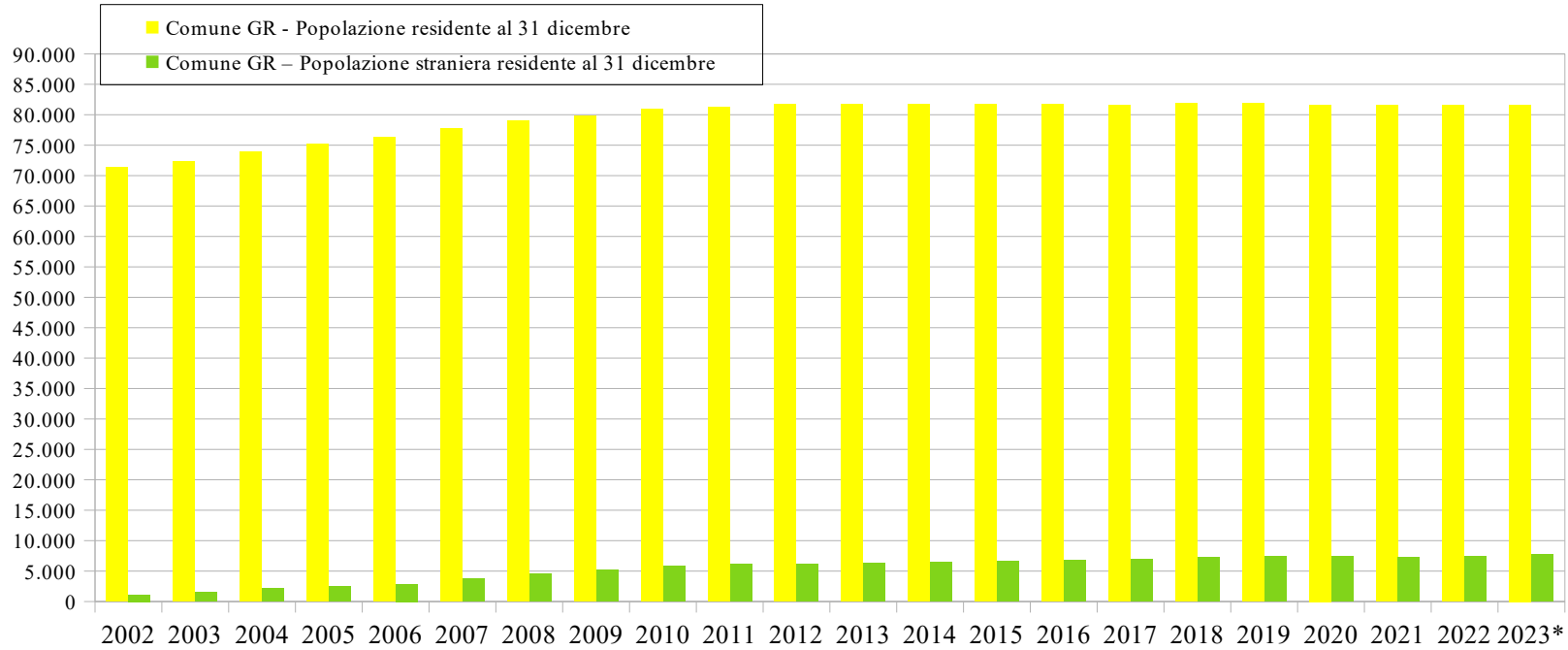
Italia - Popolazione residente

Anno	Italia – Popolazione residente al 31 dicembre	Italia – di cui minorenni (popolazione)	Italia – % minorenni (popolazione)	Italia – Popolazione straniera residente al 31 dicembre	Italia – di cui minorenni (popolazione straniera)	Italia – % minorenni (popolazione straniera)	Italia – % Popolazione straniera su Popolazione totale
2002	57.186.378	9.818.790	17,2	1.483.277	336.142	22,7	2,6
2003	57.611.990	9.837.708	17,1	1.893.927	388.066	20,5	3,3
2004	58.044.368	9.903.161	17,1	2.269.018	466.065	20,5	3,9
2005	58.288.996	9.970.500	17,1	2.498.411	549.068	22,0	4,3
2006	58.510.725	10.004.019	17,1	2.692.022	620.770	23,1	4,6
2007	59.001.769	10.070.637	17,1	3.151.553	720.149	22,9	5,3
2008	59.420.592	10.126.621	17,0	3.558.853	816.691	22,9	6,0
2009	59.690.316	10.153.432	17,0	3.836.349	893.924	23,3	6,4
2010	59.948.497	10.149.272	16,9	4.101.335	953.764	23,3	6,8
2011	60.105.185	10.134.044	16,9	4.319.201	1.011.039	23,4	7,2
2012	60.277.309	10.133.508	16,8	4.610.493	1.080.694	23,4	7,6
2013	60.345.917	10.097.578	16,7	4.787.166	1.102.421	23,0	7,9
2014	60.295.497	10.029.818	16,6	4.835.245	1.093.442	22,6	8,0
2015	60.163.712	9.940.907	16,5	4.831.042	1.059.855	21,9	8,0
2016	60.066.734	9.833.325	16,4	4.818.633	1.012.227	21,0	8,0
2017	59.937.769	9.715.484	16,2	4.883.451	1.001.009	20,5	8,1
2018	59.816.673	9.573.155	16,0	4.996.158	1.012.308	20,3	8,4
2019	59.641.488	9.433.159	15,8	5.039.637	1.022.471	20,3	8,4
2020	59.236.213	9.351.113	15,8	5.171.894	1.047.873	20,3	8,7
2021	59.030.133	9.218.914	15,6	5.030.716	1.048.149	20,8	8,5
2022	58.997.201	9.075.713	15,4	5.141.341	1.035.566	20,1	8,7
2023*	58.989.749	8.928.524	15,1	5.307.598	1.050.842	19,8	9,0

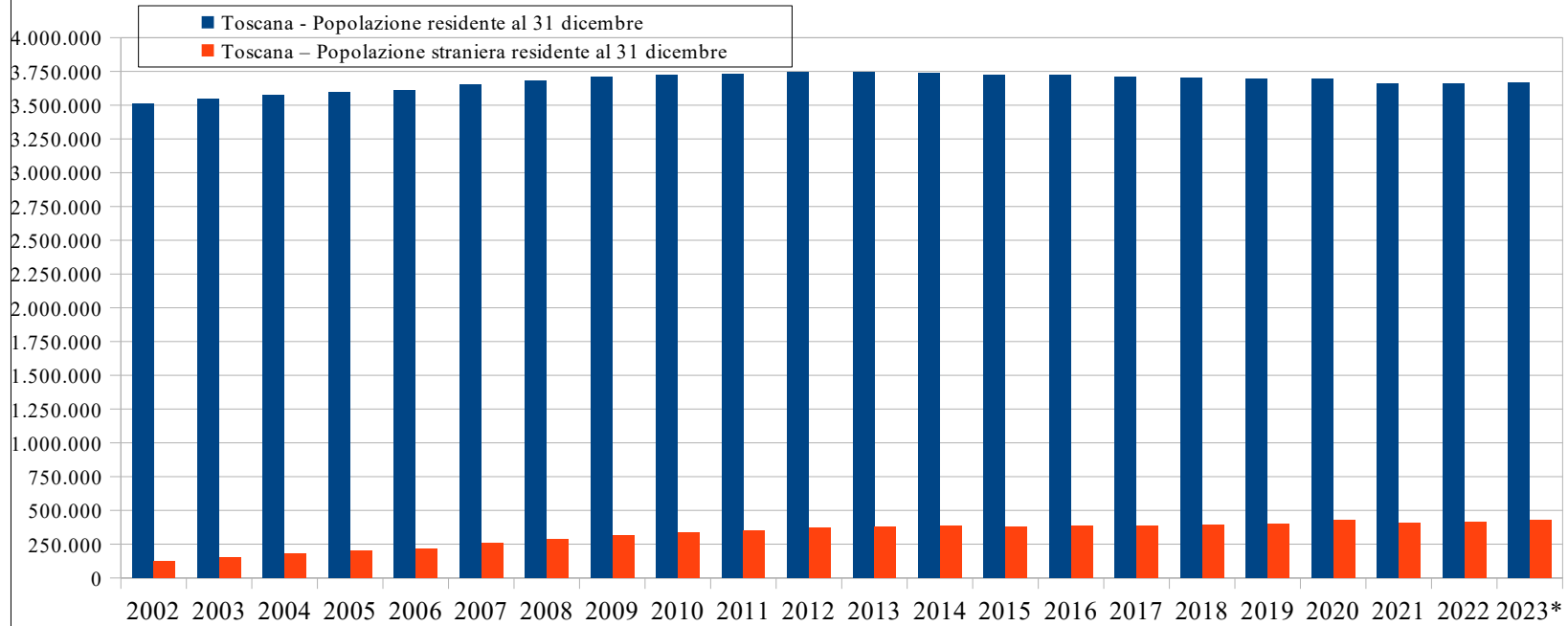
fonte: elaborazione Ufficio statistica su dati Istat (bilancio demografico ricostruzione dal 2002 al 2017; bilancio demografico dal 2018)

* dati provvisori

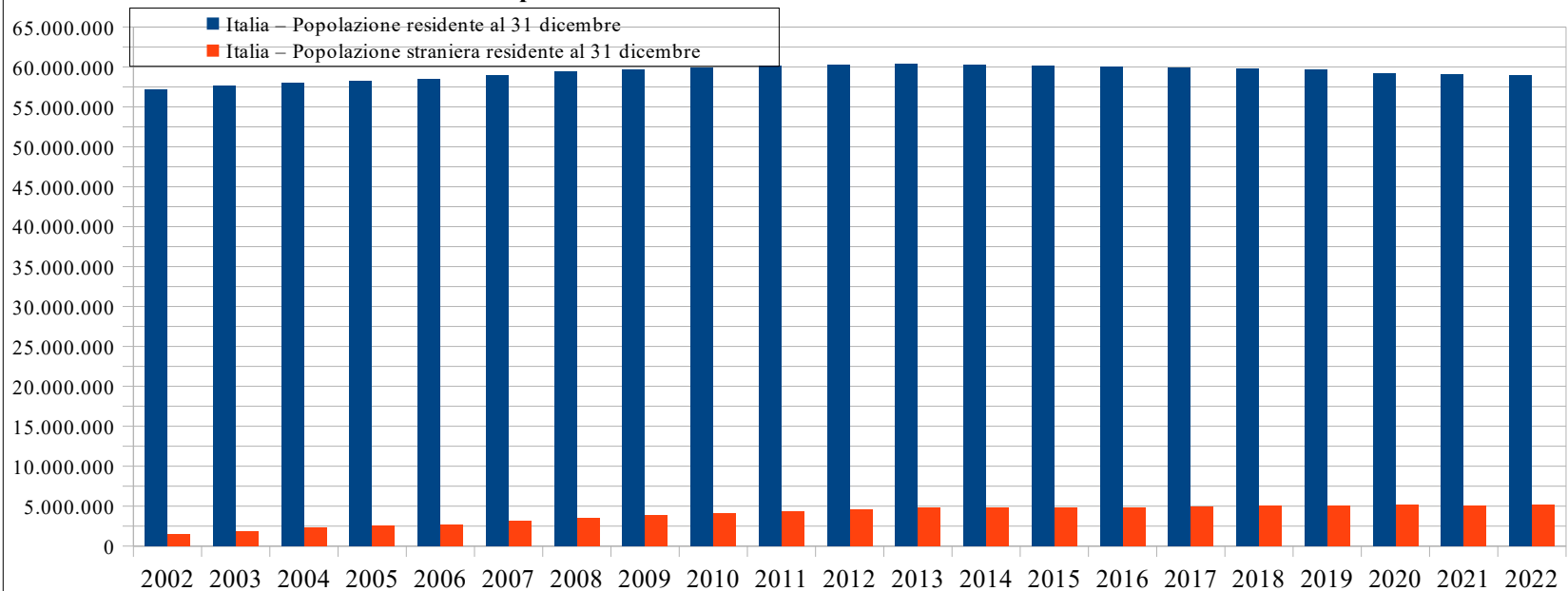
Comune di Grosseto - Popolazione residente al 31 dicembre - serie storica



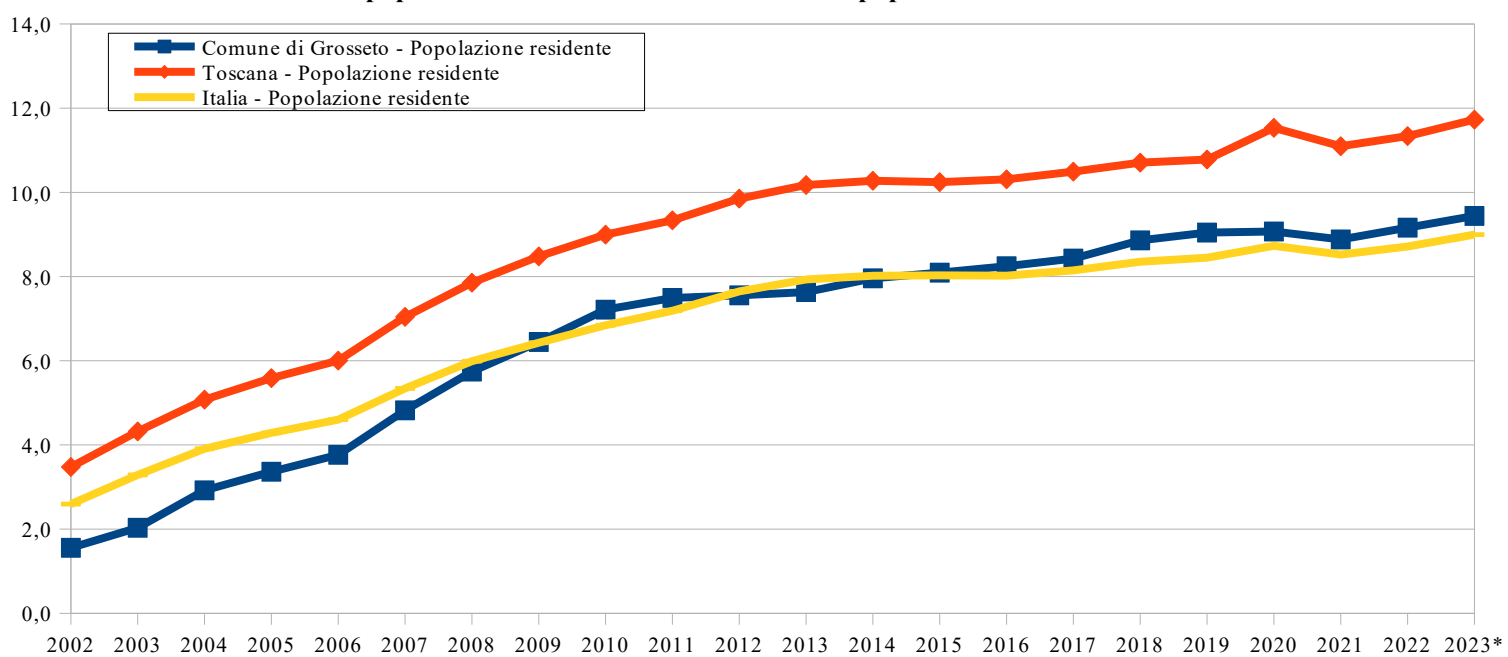
Regione Toscana - Popolazione residente al 31 dicembre - serie storica



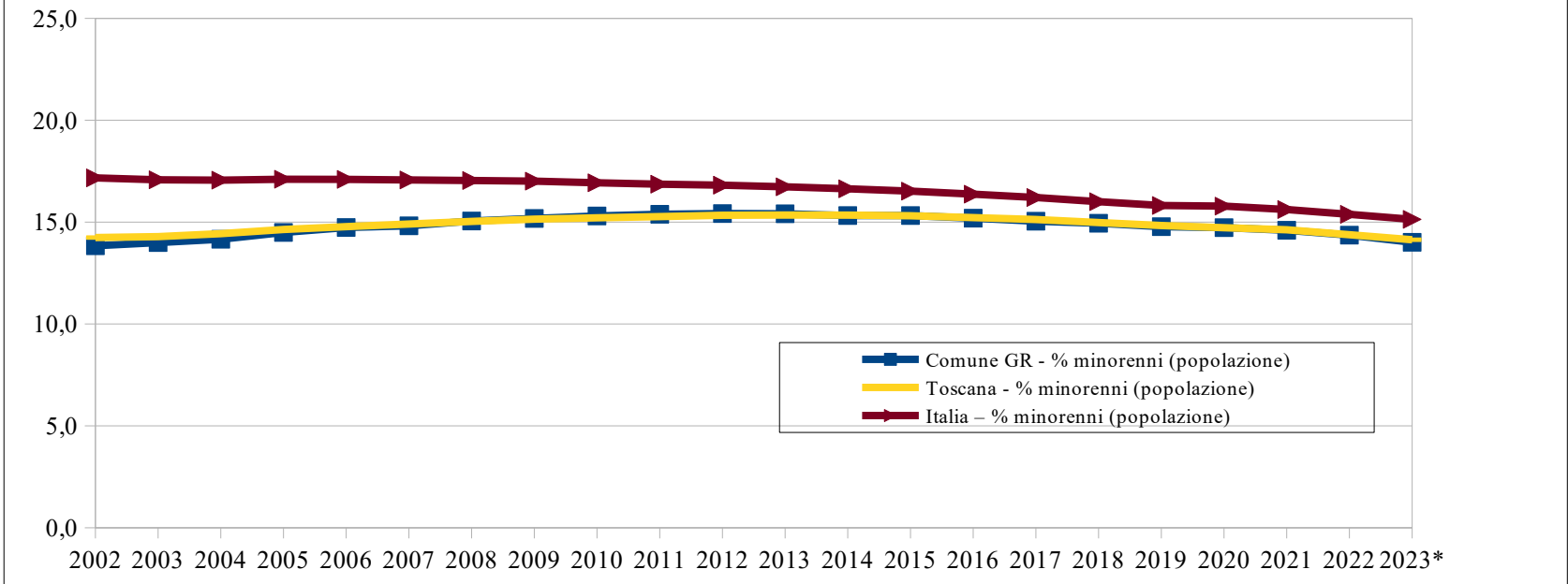
Italia - Popolazione residente al 31 dicembre - serie storica



% popolazione straniera residente su totale popolazione residente - serie storica



% minorenni su popolazione residente totale - serie storica



% minorenni su popolazione residente straniera - serie storica

