

Cittadini stranieri: popolazione residente per sesso e cittadinanza al 1 gennaio – Comune di Grosseto – Principali cittadinanze

2020					2021					2022				
Cittadinanza	M	F	TOT	TOT%	Cittadinanza	M	F	TOT	TOT%	Cittadinanza	M	F	TOT	TOT%
Romania	685	1.237	1.922	25,9	Romania	649	1.118	1.767	23,9	Romania	659	1.093	1.752	24,2
Albania	502	422	924	12,5	Albania	514	432	946	12,8	Albania	516	437	953	13,2
Moldova	251	335	586	7,9	Moldova	228	292	520	7,0	Ucraina	94	406	500	6,9
Ucraina	96	382	478	6,5	Ucraina	102	412	514	6,9	Moldova	198	266	464	6,4
Marocco	242	186	428	5,8	Marocco	265	187	452	6,1	Marocco	252	169	421	5,8
Polonia	46	208	254	3,4	Pakistan	206	33	239	3,2	Pakistan	209	31	240	3,3
Afghanistan	187	4	191	2,6	Polonia	38	175	213	2,9	Bangladesh	180	36	216	3,0
Cinese. Rep Popolare	92	92	184	2,5	Cinese. Rep Popolare	97	95	192	2,6	Polonia	43	170	213	2,9
Pakistan	144	31	175	2,4	Afghanistan	184	1	185	2,5	Cinese. Rep Popolare	94	96	190	2,6
Dominicana Rep.	62	97	159	2,1	Bangladesh	136	32	168	2,3	Dominicana Rep.	66	92	158	2,2
Bangladesh	123	28	151	2,0	Dominicana Rep.	68	95	163	2,2	Senegal	134	14	148	2,0
Turchia	70	79	149	2,0	Tunisia	82	50	132	1,8	Tunisia	84	60	144	2,0
Macedonia del Nord	66	60	126	1,7	Senegal	118	11	129	1,7	Turchia	60	65	125	1,7
Tunisia	75	51	126	1,7	Turchia	57	68	125	1,7	Afghanistan	116	3	119	1,6
Senegal	105	12	117	1,6	Macedonia del Nord	64	47	111	1,5	Filippine	44	54	98	1,4
Filippine	42	54	96	1,3	Egitto	74	36	110	1,5	Egitto	63	34	97	1,3
Bulgaria	22	69	91	1,2	Filippine	46	57	103	1,4	Nigeria	69	24	93	1,3
Egitto	61	29	90	1,2	India	49	43	92	1,2	India	50	42	92	1,3
Nigeria	62	19	81	1,1	Nigeria	66	20	86	1,2	Macedonia del Nord	48	39	87	1,2
India	45	33	78	1,1	Bulgaria	16	61	77	1,0	Bulgaria	18	62	80	1,1
Altre cittadinanze	462	542	1.004	13,5	Altre cittadinanze	490	591	1.081	14,6	Altre cittadinanze	472	577	1.049	14,5
Totale	3.440	3.970	7.410	100,0	Totale	3.549	3.856	7.405	100,0	Totale	3.469	3.770	7.239	100,0

fonte: elaborazione Ufficio Statistica su dati Istat

2023				
Cittadinanza	M	F	TOT	TOT%
Romania	658	1.109	1.767	23,6
Albania	534	466	1.000	13,4
Ucraina	115	447	562	7,5
Marocco	256	190	446	6,0
Moldova	175	248	423	5,7
Pakistan	235	42	277	3,7
Bangladesh	218	45	263	3,5
Polonia	42	167	209	2,8
Cina	99	97	196	2,6
Repubblica Dominicana	65	95	160	2,1
Senegal	134	20	154	2,1
Tunisia	83	57	140	1,9
Afghanistan	126	2	128	1,7
Turchia	62	63	125	1,7
Egitto	66	35	101	1,4
Macedonia del Nord	52	40	92	1,2
Nigeria	67	25	92	1,2
Filippine	39	52	91	1,2
India	45	42	87	1,2
Honduras	28	52	80	1,1
Altre cittadinanze	480	604	1.084	14,5
Totale	3.579	3.898	7.477	100,0

fonte: elaborazione Ufficio Statistica su dati Istat

Cittadini stranieri: popolazione residente per sesso e cittadinanza al 1 gennaio – Provincia di Grosseto – Principali cittadinanze

2020					2021					2022				
Cittadinanza	M	F	TOT	TOT%	Cittadinanza	M	F	TOT	TOT%	Cittadinanza	M	F	TOT	TOT%
Romania	2.368	3.531	5.899	26,5	Romania	2.218	3.260	5.478	24,7	Romania	2.271	3.173	5.444	24,9
Albania	1.275	1.102	2.377	10,7	Albania	1.266	1.101	2.367	10,7	Albania	1.268	1.092	2.360	10,8
Macedonia del Nord	1.057	651	1.708	7,7	Macedonia del Nord	1.065	664	1.729	7,8	Macedonia del Nord	1.036	659	1.695	7,8
Marocco	812	708	1.520	6,8	Marocco	873	723	1.596	7,2	Marocco	868	686	1.554	7,1
Ucraina	283	1.075	1.358	6,1	Ucraina	295	1.100	1.395	6,3	Ucraina	263	1.086	1.349	6,2
Polonia	211	686	897	4,0	Moldova	336	460	796	3,6	Polonia	173	587	760	3,5
Moldova	376	511	887	4,0	Polonia	166	599	765	3,4	Moldova	304	428	732	3,4
Germania	247	365	612	2,8	Germania	223	326	549	2,5	Germania	236	333	569	2,6
Turchia	278	219	497	2,2	Pakistan	431	65	496	2,2	Tunisia	283	206	489	2,2
Tunisia	282	190	472	2,1	Turchia	283	206	489	2,2	Senegal	397	78	475	2,2
Senegal	336	66	402	1,8	Tunisia	290	197	487	2,2	Bangladesh	377	80	457	2,1
Cinese. Rep Popolare	172	168	340	1,5	Senegal	373	67	440	2,0	Pakistan	395	62	457	2,1
Pakistan	276	63	339	1,5	Bangladesh	328	71	399	1,8	Turchia	263	178	441	2,0
Bangladesh	261	65	326	1,5	Cinese. Rep Popolare	180	182	362	1,6	Cinese. Rep Popolare	181	184	365	1,7
Afghanistan	245	17	262	1,2	Afghanistan	279	18	297	1,3	Afghanistan	219	19	238	1,1
Dominicana Rep.	95	141	236	1,1	Nigeria	178	74	252	1,1	Regno Unito	119	118	237	1,1
Nigeria	158	78	236	1,1	Regno Unito	119	119	238	1,1	Dominicana Rep.	96	135	231	1,1
Kosovo	139	95	234	1,1	Dominicana Rep.	102	134	236	1,1	India	128	103	231	1,1
Regno Unito	103	111	214	1,0	India	131	104	235	1,1	Egitto	154	63	217	1,0
India	120	93	213	1,0	Kosovo	134	96	230	1,0	Nigeria	164	53	217	1,0
Altre cittadinanze	1.456	1.754	3.210	14,4	Altre cittadinanze	1.543	1.798	3.341	15,1	Altre cittadinanze	1.474	1.828	3.302	15,1
Totale	10.550	11.689	22.239	100,0	Totale	10.813	11.364	22.177	100,0	Totale	10.669	11.151	21.820	100,0

fonte: elaborazione Ufficio Statistica su dati Istat

2023				
Cittadinanza	M	F	TOT	TOT%
Romania	2.227	3.183	5.410	24,3
Albania	1.272	1.097	2.369	10,6
Macedonia del Nord	1.024	700	1.724	7,7
Marocco	858	709	1.567	7,0
Ucraina	303	1.197	1.500	6,7
Polonia	171	583	754	3,4
Moldova	280	401	681	3,1
Bangladesh	497	103	600	2,7
Germania	246	341	587	2,6
Pakistan	459	77	536	2,4
Senegal	411	86	497	2,2
Tunisia	267	188	455	2,0
Turchia	260	163	423	1,9
Cina	185	179	364	1,6
Regno Unito	118	120	238	1,1
Afghanistan	219	17	236	1,1
India	135	101	236	1,1
Egitto	159	71	230	1,0
Repubblica Dominicana	94	135	229	1,0
Nigeria	160	56	216	1,0
Altre cittadinanze	1.537	1.904	3.441	15,4
Totale	10.882	11.411	22.293	100,0

fonte: elaborazione Ufficio Statistica su dati Istat

Cittadini stranieri: popolazione residente per sesso e cittadinanza al 1 gennaio – Regione Toscana – Principali cittadinanze

2020					2021					2022				
Cittadinanza	M	F	TOT	TOT%	Cittadinanza	M	F	TOT	TOT%	Cittadinanza	M	F	TOT	TOT%
Romania	30.156	48.877	79.033	19,9	Romania	28.146	45.817	73.963	17,4	Romania	29.216	44.973	74.189	18,3
Albania	30.028	28.197	58.225	14,6	Cinese. Rep Popolare	37.951	35.733	73.684	17,3	Cinese. Rep Popolare	33.410	31.250	64.660	15,9
Cinese. Rep Popolare	28.421	27.548	55.969	14,1	Albania	30.692	28.567	59.259	13,9	Albania	29.683	27.427	57.110	14,0
Marocco	14.579	11.919	26.498	6,7	Marocco	15.757	12.526	28.283	6,6	Marocco	15.974	12.053	28.027	6,9
Filippine	5.492	6.753	12.245	3,1	Filippine	5.786	7.146	12.932	3,0	Senegal	9.837	3.233	13.070	3,2
Senegal	9.090	2.976	12.066	3,0	Senegal	9.647	3.125	12.772	3,0	Filippine	5.516	6.830	12.346	3,0
Ucraina	2.124	8.605	10.729	2,7	Ucraina	2.214	9.015	11.229	2,6	Ucraina	2.059	8.584	10.643	2,6
Perù	4.118	5.567	9.685	2,4	Perù	4.607	6.030	10.637	2,5	Perù	4.476	6.056	10.532	2,6
Pakistan	5.784	2.253	8.037	2,0	Pakistan	7.825	2.333	10.158	2,4	Pakistan	7.635	2.199	9.834	2,4
Polonia	1.681	5.989	7.670	1,9	Bangladesh	6.082	2.233	8.315	2,0	Bangladesh	5.847	2.325	8.172	2,0
Nigeria	4.512	2.744	7.256	1,8	Nigeria	4.735	2.889	7.624	1,8	Nigeria	4.580	2.885	7.465	1,8
Bangladesh	4.916	2.053	6.969	1,8	Sri Lanka (ex Ceylon)	3.820	3.493	7.313	1,7	Sri Lanka (ex Ceylon)	3.684	3.419	7.103	1,7
Sri Lanka (ex Ceylon)	3.544	3.297	6.841	1,7	Polonia	1.459	5.475	6.934	1,6	Polonia	1.421	5.190	6.611	1,6
India	3.344	3.092	6.436	1,6	India	3.568	3.286	6.854	1,6	India	3.373	3.102	6.475	1,6
Kosovo	2.862	2.392	5.254	1,3	Kosovo	2.849	2.405	5.254	1,2	Macedonia del Nord	2.915	2.226	5.141	1,3
Macedonia del Nord	2.880	2.171	5.051	1,3	Macedonia del Nord	2.979	2.220	5.199	1,2	Kosovo	2.743	2.323	5.066	1,2
Moldova	1.599	2.972	4.571	1,1	Tunisia	2.945	1.810	4.755	1,1	Tunisia	3.162	1.815	4.977	1,2
Tunisia	2.704	1.712	4.416	1,1	Moldova	1.568	3.000	4.568	1,1	Georgia	575	4.268	4.843	1,2
Germania	1.608	2.725	4.333	1,1	Georgia	579	3.625	4.204	1,0	Moldova	1.402	2.784	4.186	1,0
Brasile	1.367	2.621	3.988	1,0	Regno Unito	1.993	2.197	4.190	1,0	Germania	1.414	2.517	3.931	1,0
Altre cittadinanze	26.978	35.861	62.839	15,8	Altre cittadinanze	29.367	38.437	67.804	15,9	Altre cittadinanze	27.300	34.827	62.127	15,3
Totale	187.787	210.324	398.111	100,0	Totale	204.569	221.362	425.931	100,0	Totale	196.222	210.286	406.508	100,0

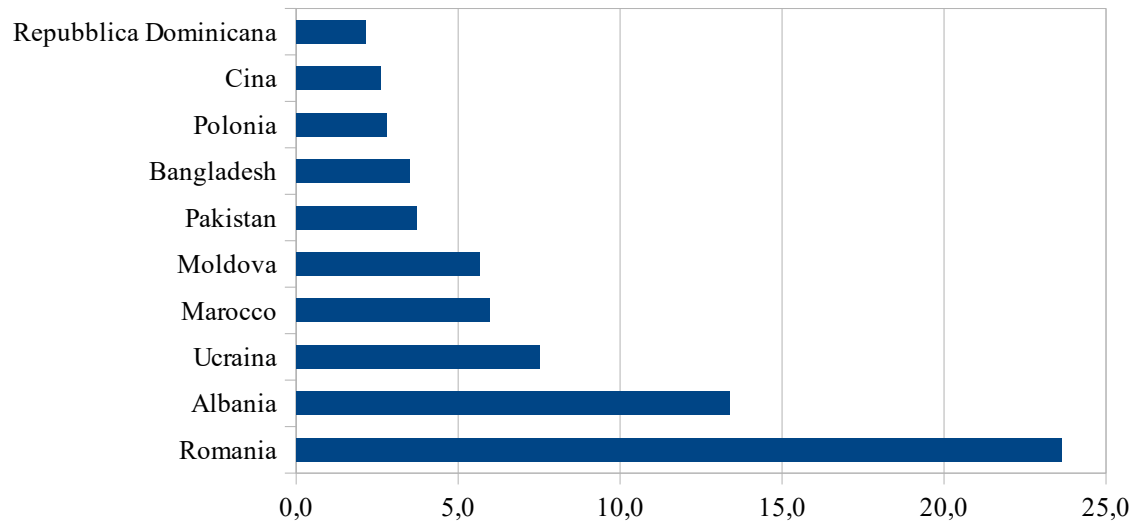
fonte: elaborazione Ufficio Statistica su dati Istat

2023

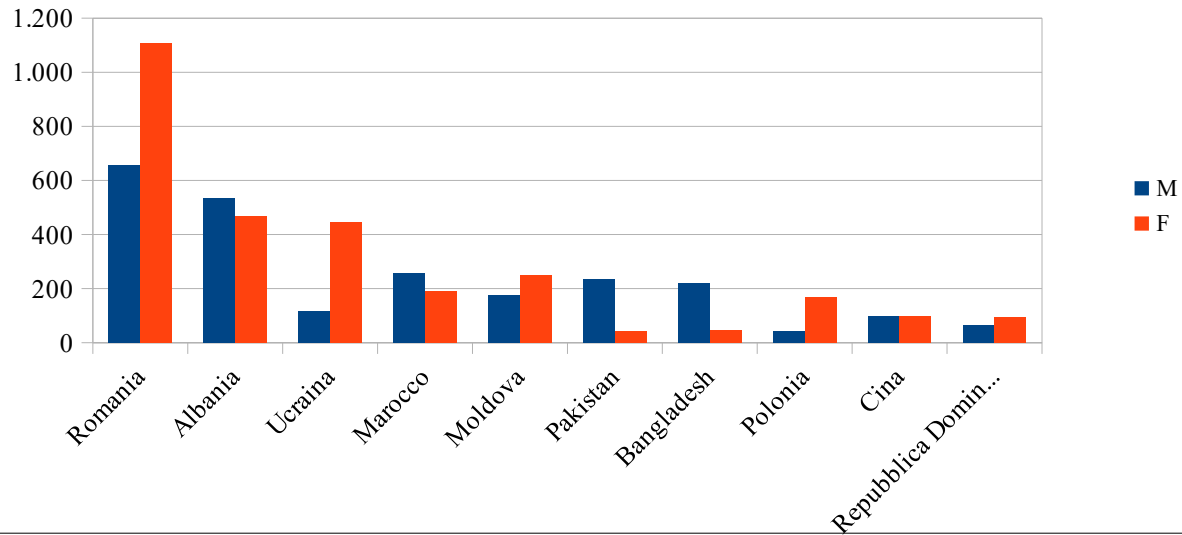
Cittadinanza	M	F	TOT	TOT%
Romania	28.684	44.354	73.038	17,6
Cina	34.688	32.636	67.324	16,2
Albania	29.200	27.288	56.488	13,6
Marocco	15.672	12.111	27.783	6,7
Senegal	9.912	3.298	13.210	3,2
Filippine	5.465	6.866	12.331	3,0
Ucraina	2.501	9.659	12.160	2,9
Perù	4.757	6.456	11.213	2,7
Pakistan	8.754	2.308	11.062	2,7
Bangladesh	6.475	2.547	9.022	2,2
Nigeria	4.565	3.047	7.612	1,8
Sri Lanka	3.762	3.499	7.261	1,7
Polonia	1.403	5.136	6.539	1,6
India	3.298	3.113	6.411	1,5
Georgia	709	5.627	6.336	1,5
Macedonia del Nord	2.835	2.292	5.127	1,2
Tunisia	3.226	1.857	5.083	1,2
Kosovo	2.538	2.235	4.773	1,1
Germania	1.467	2.564	4.031	1,0
Moldova	1.284	2.666	3.950	1,0
Altre cittadinanze	28.275	36.161	64.436	15,5
Totale	199.470	215.720	415.190	100,0

fonte: elaborazione Ufficio Statistica su dati Istat

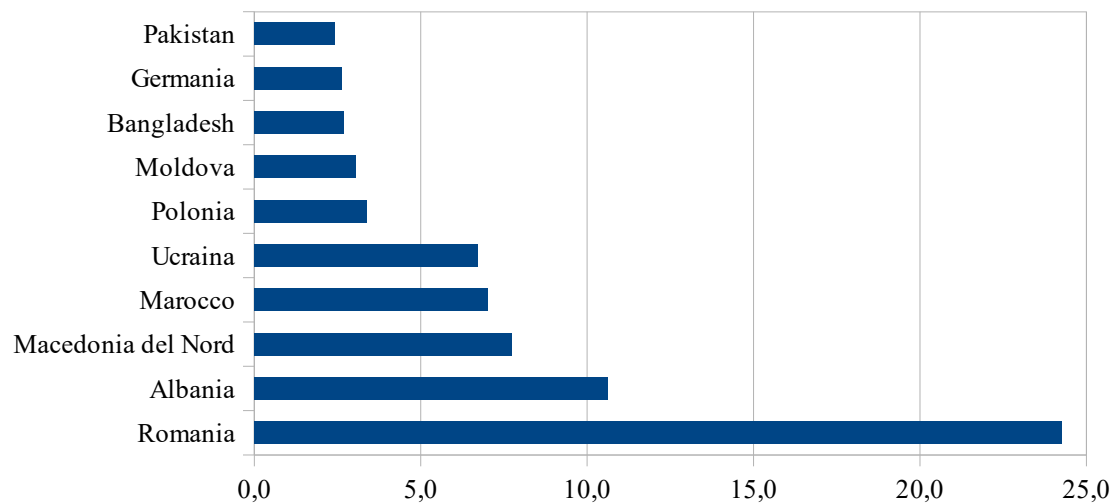
**Comune di Grosseto . popolazione straniera residente per cittadinanza
- peso percentuale totale - prime dieci cittadinanze - 1 gennaio 2023**



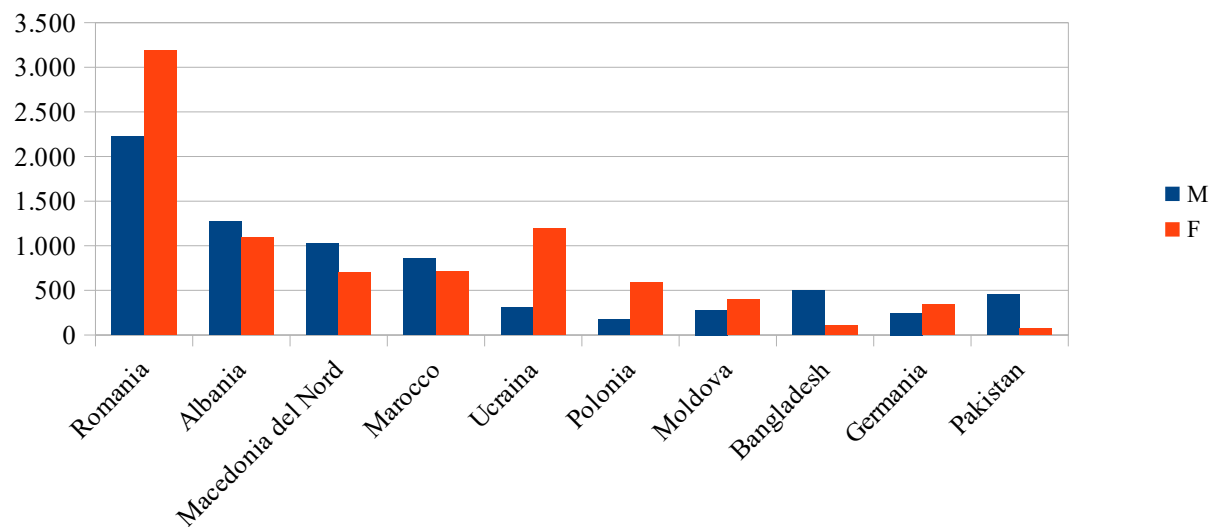
Comune di Grosseto - popolazione straniera residente per sesso e cittadinanza - valori assoluti - prime dieci cittadinanze - 1 gennaio 2023



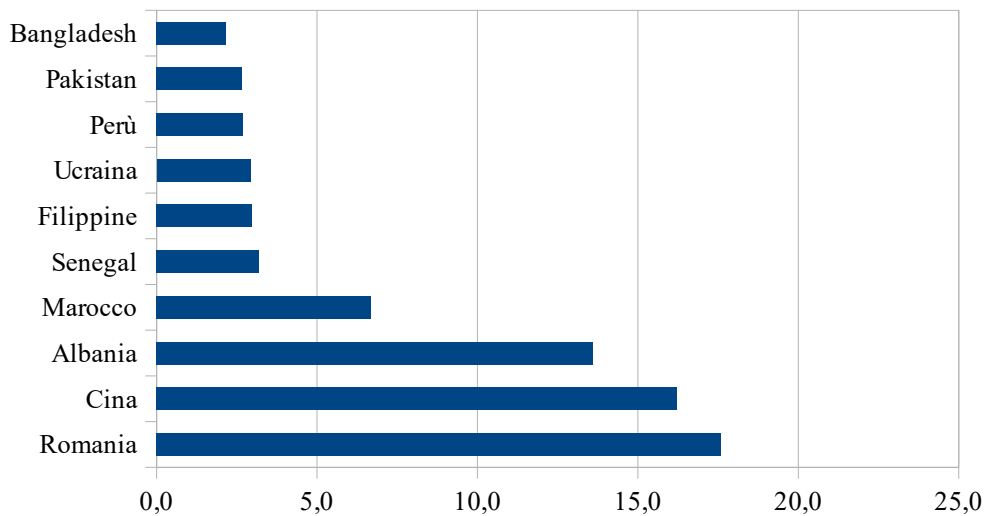
Provincia di Grosseto . popolazione straniera residente per cittadinanza - peso percentuale totale - prime dieci cittadinanze - 1 gennaio 2023



Provincia di Grosseto - popolazione straniera residente per sesso e cittadinanza - valori assoluti - prime dieci cittadinanze - 1 gennaio 2023



Regione Toscana . popolazione straniera residente per cittadinanza - peso percentuale totale - prime dieci cittadinanze - 1 gennaio 2023



Regione Toscana - popolazione straniera residente per sesso e cittadinanza - valori assoluti - prime dieci cittadinanze - 1 gennaio 2023

